

扫描 QR code,
以下载应用程序



go.gov.sg/sgworkpass

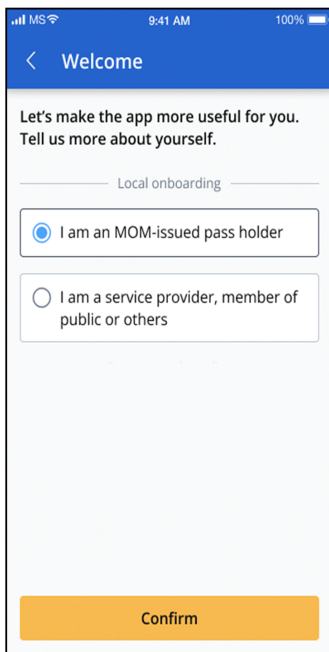


立即下载 SGWorkPass app 应用程序, 并设置您的数码工作准证

请浏览 go.gov.sg/sgworkpass 请浏览请浏览

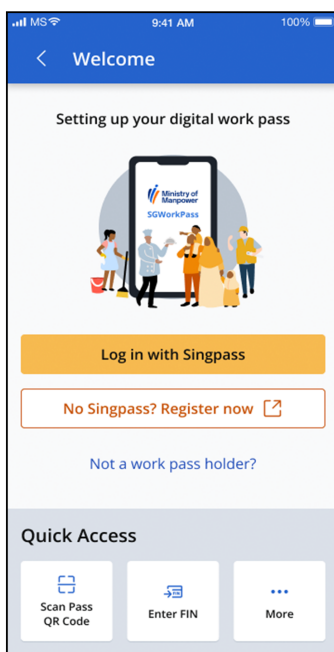
01

选择“我持有人力部
签发的准证。”



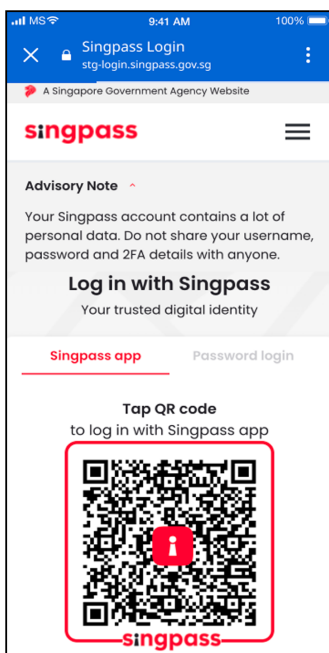
02

点击“使用
Singpass登录”



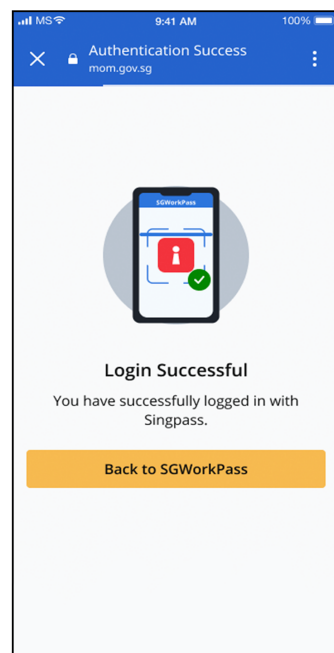
03

点击 OR 码,
并输入 Singpass 密码。



04

点击“返回
SGWorkPass”



您已成功设置您的
数码工作准证。

